

Informe
Ejercicio del
Presupuesto 2013




CONTENIDO

INTRODUCCIÓN

- I. INGRESOS**
- II. GASTO PRESUPUESTARIO**
 - i. PRESUPUESTO AUTORIZADO**
 - ii. PRESUPUESTO MODIFICADO**
 - iii. PRESUPUESTO EJERCICIO**
- III. ESTADOS FINANCIEROS**

INTRODUCCIÓN



En cumplimiento a lo dispuesto en el artículo 93 fracción XXX del Código de Instituciones y Procesos Electorales del Estado de Puebla, el Secretario Ejecutivo conforme a sus atribuciones Informa al Consejo General del Instituto Electoral del Estado los resultados financieros del ejercicio fiscal 2013, así como de los requerimientos presupuestales solicitados a la Secretaría de Finanzas y Administración mediante ampliaciones presupuestales con motivo de la organización y desarrollo de las actividades del Proceso Electoral Estatal Ordinario 2012-2013.

El Informe del Ejercicio del Presupuesto es un documento con enfoque financiero, mediante el cual el Secretario Ejecutivo presenta los logros obtenidos de la gestión pública durante el ejercicio fiscal 2013. En dicho Informe se muestra el comportamiento de los ingresos y egresos, así como las principales acciones realizadas.

El Informe se conforma de tres apartados: El de Ingresos, a través del cual se muestran los ingresos captados por el Organismo durante el periodo informado y la desagregación por fuente de ingresos, así como una explicación de su comportamiento.

En lo que respecta al Gasto Presupuestario, se presenta el presupuesto aprobado, modificado y ejercido, así como las principales acciones llevadas a cabo por el Organismo Electoral con motivo de la organización y desarrollo del Proceso Electoral Estatal Ordinario 2012-2013.

Finalmente las Notas a los Estados Financieros, las cuales son parte integral de los mismos y su objetivo es proporcionar información adicional y suficiente que amplíe y dé significado a los datos contenidos en dichos estados financieros.



Ingresos

Handwritten signature or mark.

I. INGRESOS



Durante el ejercicio fiscal 2013 el Instituto Electoral del Estado obtuvo recursos por 390 millones 735 mil 229 pesos incluyendo el remanente positivo de 2 millones 148 mil 875 pesos correspondiente al año 2012, cifra 52.8% superior a lo programado para dicho ejercicio fiscal.

Los ingresos adicionales del Organismo se derivan de ampliaciones autorizadas por la Secretaría de Finanzas y Administración y corresponden a los siguientes conceptos: adquisición de mobiliario y equipo de administración para acondicionar los Consejos Distritales y Municipales; Convenio de Colaboración con el Instituto Federal Electoral (IFE; Programa de Resultados Electorales Preliminares (PREP); contratación de plazas eventuales de Consejos Municipales; monitoreo a medios escritos, electrónicos y digitales; gastos de campo (alimentación y traslado de coordinadores, supervisores y auxiliares de Consejos Distritales); adquisición de boletas y material electoral; debates en los Consejos Distritales Electorales; auditoría permanente al PREP; apoyos a funcionarios de casillas; entrega de paquetes electorales; publicaciones en el Periódico Oficial Del Estado.

Otros ingresos extraordinarios derivados de la venta de bases de licitaciones, reintegros y cancelación de provisiones.


Finalmente se suma el remanente positivo del ejercicio fiscal 2012, el cual corresponde a las necesidades de bienes y servicios originadas por el inicio del Proceso Electoral Estatal Ordinario 2012-2013.



INGRESOS TOTALES EN 2013 (MILES DE PESOS)				
CONCEPTO	PROGRAMADO	OBTENIDO	VARIACIÓN	
			NOMINAL	%
TOTAL	255,739.21	390,735.23	134,996.01	52.8
SUBSIDIOS	255,739.21	387,634.23	131,895.02	51.6
OTROS INGRESOS	0.00	936.64	936.64	100.0
PRODUCTOS	0.00	15.48	15.48	100.0
REMANENTE	0.00	2,148.88	2,148.88	100.0





3



**Gasto
Presupuestario**

II. GASTO PRESUPUESTARIO

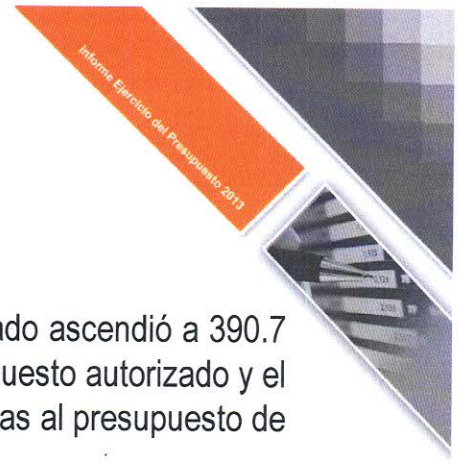


I. PRESUPUESTO AUTORIZADO (LEY DE EGRESOS)

La Secretaría de Finanzas y Administración dio a conocer al Instituto Electoral del Estado el Presupuesto de Egresos autorizado por el H. Congreso del Estado para el Ejercicio Fiscal 2013, por la cantidad de 255 millones 739 mil 210 pesos.

PRESUPUESTO AUTORIZADO 2013 POR CAPÍTULO DE GASTO (MILES DE PESOS)			
CAPÍTULO	CONCEPTO	MONTO	%
	TOTAL	255,739.21	100.0
1000	Servicios personales	93,158.19	36.4
2000	Materiales y suministros	14,288.38	5.6
3000	Servicios generales	45,685.83	17.9
4000	Transferencias, Asignaciones, Subsidios y Otras Ayudas	102,606.81	40.1

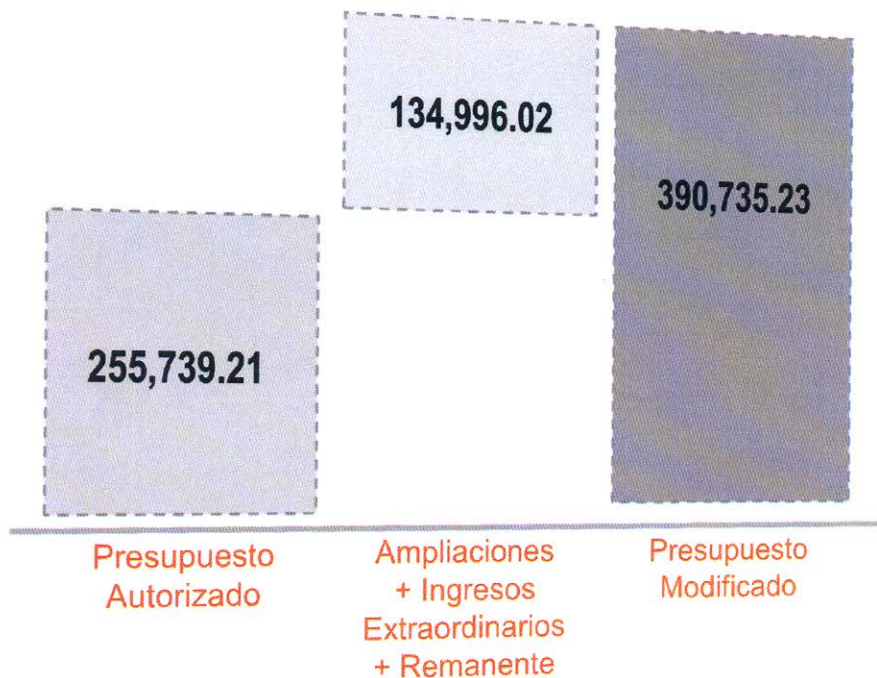
De acuerdo con el presupuesto autorizado, la mayor proporción del gasto sería para cubrir las prerrogativas de los partidos políticos conforme a los preceptos legales establecidos en el código comicial y cubrir el pago de la nómina del personal permanente, así como eventuales de Consejos Distritales Electorales y Órgano Central.



ii. PRESUPUESTO MODIFICADO

Al cierre del mes de diciembre de 2013, el presupuesto modificado ascendió a 390.7 millones de pesos, de los cuales el 65.5% corresponde al presupuesto autorizado y el 34.5% (135 millones de pesos) integrado por ampliaciones líquidas al presupuesto de egresos.

Presupuesto Modificado Al 31 de diciembre de 2013 (Miles de pesos)



Cabe mencionar que conforme a las necesidades adicionales que se presentaron durante el periodo que se informa, se solicitaron ampliaciones presupuestales, mismas que se ajustaron a criterios de racionalidad presupuestaria y que se informan detalladamente a continuación:



[Handwritten signature]
5

AMPLIACIONES PRESUPUESTALES MÁS INGRESOS EXTRAORDINARIOS Y REMANENTE 2012

Informe Ejercicio del Presupuesto 2013

Cifras en Miles de Pesos

NO. OFICIO	FECHA	IMPORTE	JUSTIFICACIÓN
DP-0254/2013	24-ene-13	18,487.57	Adquisición de Mobiliario y Equipo de Administración
DP-0256/2013	24-ene-13	8,912.80	Convenio de colaboración con el Instituto Federal Electoral (IFE)
DP-0255/2013	24-ene-13	22,504.00	Programa de Resultados Electorales Preliminares (PREP)
DP-0846/2013	21-feb-13	18,932.83	Contratación de plazas eventuales de Consejos Municipales
DP-0848/2013	21-feb-13	2,728.62	Servicio de monitoreo a medios escritos, electrónicos y digitales para campañas electorales, derivadas del Proceso Electoral Ordinario 2012-2013.
DP-0847/2013	21-feb-13	10,873.75	Gastos de Campo.- Alimentación y traslado de Coordinadores, Supervisores y Auxiliares de Consejos Distritales
DP-1481/2013	20-mar-13	26,500.00	Adquisición de Boletas y Material Electoral
DP-1580/2013	25-mar-13	2,468.77	Financiamiento público y prerrogativas "Pacto Social de Integración, Partido Político"
DP-2224/2013	25-abr-13	1,820.00	Realización de los debates en 26 Distritos Electorales del Estado de Puebla
DP-2376/2013	03-may-13	1,300.00	Servicio de auditoría permanente al PREP
DP-3072/2013	03-jun-13	7,728.00	Ayudos a Funcionarios de Casillas y entrega de Paquetes Electorales
DP-3623/2013	27-jun-13	1,856.00	Cobertura del Programa de Resultados Preliminares
DPPP-5096/2013	02-sep-13	216.67	Apoyo 2013 representante del partido "Pacto Social de Integración"
DPPP-6152/2013	22-oct-13	2,641.98	Pago de publicaciones derivadas del Proceso Electoral 2013 al Periódico Oficial del Estado (POE)
DPPP-6372/2013	01-nov-13	3,893.00	Pago de servicios personales correspondientes a necesidades en materia de organización electoral, fiscalización y apoyo al Consejo General
DPPP-6903/2013	04-dic-13	1,031.03	Cubrir los impactos del impuesto sobre la nómina adicionales al originalmente presupuestado
Del 01 de enero al 31 diciembre 2013		952.12	Aplicación de ingresos extraordinarios, incluye la reducción de acuerdo al criterio de la Auditoría Superior del Estado para saldar en zeros el comportamiento presupuestal
Al 31 de diciembre de 2012		2,148.88	Remanente por Aplicar Ejercicio Fiscal 2012
TOTAL		134,996.02	



6


iii. PRESUPUESTO EJERCIDO



A diciembre el gasto ejercido fue de 390 millones 735 mil 229 pesos de los cuales el 32.3% se destinó a cubrir el pago de los servicios tales como impresión de boletas electorales, materia electoral, el PREP y gastos de campo, el 29.2% se orientó a cubrir las prerrogativas y el financiamiento de los partidos políticos, el 30.1% los sueldos de personal permanente y eventual, 4.7 % en la adquisición de bienes que se incorporan al patrimonio y el 3.7 % en la adquisición de insumos y suministros requeridos para el desempeño de las actividades institucionales. (ver gráfico de la página 8).

Cabe destacar que el presupuesto ejercido del Instituto en 2013 fue 11% mayor en términos reales respecto a 2010; debido a los impactos de la Reforma Electoral y el crecimiento del padrón, cuyo monto asciende a 53.3 millones de pesos, mismos que se orientaron a conceptos como: debates, personal eventual , convenio IFE, prerrogativas, así como las repercusiones en el gasto operativo.

Cifras en Miles de Pesos



7

Presupuesto Ejercido 2013 Por Capítulo de Gasto



Bienes Muebles e Inmuebles

4.7%

18.5 mdp

Vehículos y Equipo Terrestre	54.6%
Bienes informáticos	28.9%
Otras partidas	16.5%

Sueldos Ordinarios	77.8%
Permanente	28.2%
Eventual	71.8%
Impuestos	10.8%
Otras prestaciones	11.4%

Transferencias y Ayudas

29.2%

114.0 mdp

Servicios Personales

30.1%

117.6 mdp

Materiales y Suministros

3.7%

14.3 mdp

Servicios Generales

32.3%

126.3 mdp

Material de Oficina	28.0%
Alimentación para personas	24.9%
Combustible	13.4%
Otras partidas	33.7%

Prerrogativas a partidos	90.3%
PRI	29.3%
PAN	19.9%
PRD	10.4%
PT	10.8%
Nueva Alianza	10.4%
Verde Ecologista	7.6%
Movimiento Ciudadano	7.3%
Compromiso por Puebla	1.9%
PSI	2.4%
Apoyos a representantes de partidos	2.1%
Convenio IEE-IFE	7.6%

Impresiones Oficiales	30.0%
PREP	15.2%
Gastos de campo	12.3%
Arrendamiento de edificios y locales	6.4%
Gastos de propaganda	4.1%
Imp. y Elab. de pub. Oficiales y de información	3.1%
Otras partidas	28.9%



[Handwritten signature]


Servicios Personales





Los Servicios Personales ascendieron a 117 millones 595 mil 119 pesos, equivalente al 30.1% del gasto total, de los cuales el 77.8% fue asignado para cubrir la nómina del personal eventual y permanente que en su conjunto ejercieron 91 millones 499 mil 401 pesos, el restante para cubrir otras prestaciones y las contribuciones fiscales ante las instancias correspondientes.

Durante el ejercicio fiscal 2013, se contrató personal eventual a fin de coadyuvar a la organización y desarrollo de la elección para renovar a los integrantes del Poder Legislativo y miembros de los Ayuntamientos, registrando en el mes de julio la mayor contratación de personal.

PERSONAL CONTRATADO DURANTE 2013				
Régimen	Enero	Julio	Diciembre	
Permanente	96	104	110	
Eventual	128	3,945	16	
Órgano Central	0	208	16	
Órganos Transitorios (Distritales y Municipales)	0	3,737	0	
TOTAL	224	4,049	126	



Materiales y Suministros




En **Materiales y Suministros** se ejercieron **14 millones 337 mil 982 pesos**, el 90.9% del gasto de este capítulo se destinó a cubrir la adquisición de Materiales y Suministros en las siguientes partidas de gasto:

PARTIDA	CONCEPTO	MONTO
	TOTAL	14,337.98
2101	Papelería y Útiles de Oficina	4,018.78
2201	Alimentación para el Personal	3,562.99
2601	Combustibles	1,924.81
2106	Material para Procesamiento en Equipos Informáticos (Tóner y cartuchos de tinta para impresoras)	1,773.80
2701	Vestuario, Uniformes y Blancos	1,190.06
2103	Material Didáctico y Apoyo Informativo	560.81
Otras Partidas (material de limpieza, material eléctrico, material para construcción y refacciones y accesorios para equipo de cómputo, entre otras)		1,306.73

Los recursos ejercidos a través de este capítulo se destinaron a atender un total de 3,776 requisiciones de los cuales 3,605 correspondieron a insumos como papelería, equipo de oficina, material de limpieza, material eléctrico, farmacéuticos, refacciones, herramientas y en general todo tipo de bienes de consumo necesarios para la ejecución de los programas institucionales; se tramitaron 171 requisiciones para la dotación de combustible de Órgano Central y Órganos Transitorios.

Respecto al gasto en alimentos, se informa que durante 2013 se otorgaron 27,505 vales de alimentos, de los cuales 18,745 se destinaron a comidas; 7,400 cenas y 1,360 desayunos.

Servicios Generales



El capítulo de **Servicios Generales** registró erogaciones por un total de **126 Millones 326 mil 381 pesos**, de los cuales el 90.2 % se ejerció a través de las siguientes partidas de gasto:

PARTIDA	CONCEPTO	MONTO
	TOTAL	126,326.39
3602	Impresiones Oficiales (material electoral, boletas y documentación)	37,953.16
3207	PREP	19,140.05
3811	Gastos de Campo (3,398 coordinadores, supervisores y auxiliares de capacitación y organización electoral)	15,553.19
3201	Arrendamiento de Edificios (243 transitorios, edificio y bodega)	8,131.28
3809	Otros Servicios (Apoyo a funcionarios de casillas y traslado de paquetes electorales)	6,280.16
3601	Gastos de Propaganda e Imagen Institucional (campana VOTA 2013)	5,143.16
3605	Otros Gastos de Difusión e Información (cartografía y encartes)	4,494.38
3702	Viáticos Nacionales	4,170.67
3606	Impresión y Elaboración de Publicaciones Oficiales (periódico oficial y convocatorias)	3,974.25
3604	Servicio de Telecomunicaciones (TELECOM)	3,417.96
3402	Fletes y Maniobras	3,032.27
3103	Servicio Telefónico	2,658.00

Otras Partidas (servicio de energía eléctrica, servicios de vigilancia, seguros de bienes patrimoniales, mantenimiento y conservación de inmuebles, arrendamiento de maquinaria y equipo, pasajes nacionales, servicio postal, fletes y maniobras y servicio de agua potable) 12,377.86

Cabe destacar que dentro del gasto de este capítulo se atendieron un total de 13,037 solicitudes de viáticos y pasajes, de las cuales 3,814 corresponden a viáticos de las Unidades Técnicas y Administrativas del Órgano Central y Órganos Transitorios y 9,223 solicitudes de servicio de transporte para el personal que laboró fuera del horario de trabajo.



Con los recursos destinados a informática, se atendieron las siguientes necesidades en materia de redes, sistemas y soporte técnico:

DESARROLLO E IMPLEMENTACIÓN	ACTUALIZACIÓN
1 Control de Expedientes de Aspirantes a Integrar los Consejos distritales Y Municipales Electorales	1 Sistema de la Jornada Electoral (SIJE)
2 Asignación de Lugares de uso Común	Sistema de Acreditaciones de Representantes de los Partidos Políticos ante Consejo General, Consejos Distritales y Consejos Municipales
3 Entrega de Cajas Contenedoras	3 Sistema de Registro de Representantes de Partido Generales y ante Mesa Directiva de Casilla
4 Ubicación de Casillas (UBICAS2013)	4 Sistema de Registro de Candidatos
5 Página Web	5 Sistema de Observadores Electorales
6 Sistema de Inventario de Artículos de Papelería y Limpieza	6 Sistema de Actas de la Jornada Electoral de la Elección de Diputados del Año 2013


Se recibieron un total de 554 solicitudes para la publicación y actualización de diversos apartados dentro del Sitio Web Institucional, de las cuales 494 fueron solicitadas por la Unidad Administrativa de Acceso a la Información.

SOLICITUDES DE PUBLICACIONES Y ACTUALIZACIONES ATENDIDAS		
UNIDAD ADMINISTRATIVA DE ACCESO A LA INFORMACIÓN	COORDINACIÓN DE COMUNICACIÓN SOCIAL	TOTAL
494	60	554

Durante 2013, se realizaron un total de 1,502 servicios por parte del área de soporte técnico, siendo para el órgano central 881, para consejos distritales 85, para consejos municipales 358 y servicios de soporte vía remota con 178.



Subsidios, Transferencias y Ayudas



El capítulo de transferencias reporta un gasto ejercido de 114 Millones de pesos, de los cuales el 90.4% corresponde a las prerrogativas otorgadas a los partidos políticos:

Periodo Enero - Diciembre 2013 (Miles de pesos)		
INSTITUTO POLÍTICO	PRERROGATIVAS	APOYO
Partido Revolucionario Institucional	30,177.46	265.00
Partido Acción Nacional	20,455.35	265.00
Partido de la Revolución Democrática	10,716.43	265.00
Partido del Trabajo	11,173.72	265.00
Partido Nueva Alianza	10,716.43	265.00
Partido Verde Ecologista de México	7,846.20	265.00
Movimiento Ciudadano	7,470.12	265.00
Partido Compromiso por Puebla	1,971.11	265.00
Pacto Social de Integración	2,468.77	221.66
TOTAL	102,995.59	2,341.66



El restante (8 millones 640 mil 420 pesos) corresponde al pago del Convenio de Colaboración con el Instituto Federal Electoral en materia electoral.

Bienes Muebles, Inmuebles e Intangibles




El gasto del capítulo de Bienes Muebles, Inmuebles e Intangibles cerró en 18 millones 498 mil 92 pesos, monto que fue asignado, conforme a la siguiente distribución de gasto:

PARTIDA	IMPORTE	PARTICIPACIÓN	JUSTIFICACIÓN
Vehículos y Equipo Terrestre	10,102,270.00	54.6%	Adquisición de 36 vehículos necesarios para uso del personal de las áreas del Instituto derivado del Proceso Electoral Estatal Ordinario 2012-2013.
Bienes Informáticos	5,348,125.04	28.9%	Adquisición de 1,454 equipos informáticos, para las diversas áreas del Instituto, y para la instalación de redes de la Coordinación de Informática.
Mobiliario	1,800,374.71	9.7%	Adquisición de 2,640 muebles de oficina para el desempeño de sus funciones de las áreas de Consejos Distritales y Municipales tales como: escritorios, sillas, anaqueles, archiveros, libreros, mesas, así como el acondicionamiento de la Sala de Sesiones del Consejo General.
Otros (aparatos audiovisuales, Maquinaria y Equipo Eléctrico y Electrónico)	1,247,322.14	6.8%	Adquisición de 3 equipos audiovisuales (proyectores), 8 cámaras fotográficas y equipo diverso.
Total	18,498,091.89	100.0%	

ANALÍTICO DE EGRESOS POR CAPÍTULO Y PARTIDA DE GASTO

Cifras en Miles de Pesos

PARTIDA	CONCEPTO	EJERCIDO
TOTAL GENERAL		390,735.23
1201	SALARIOS COMPACTADOS AL PERSONAL EVENT.	65,651.89
1350	COMPENSACIONES EXTRAORDINARIAS	17,684.96
1701	IMPUESTOS A LOS SERVICIOS PERSONALES	12,642.36
1104	SUELDOS AL PERSONAL DE CONFIANZA	8,162.56
1506	ESTÍMULOS AL PERSONAL	6,261.37
OTRAS PARTIDAS		7,191.99
TOTAL CAPITULO 1000 SERVICIOS PERSONALES		117,595.12
2101	MATERIALES Y UTILES DE OFICINA	4,018.78
2201	ALIMEN. PARA EL PERS. DE LAS DEP. Y ENT.	3,562.99
2601	COMBUSTIBLES	1,924.81
2106	MAT. PARA PROC. EN EQUIPOS INFORMÁTICOS	1,773.80
2701	VESTUARIO, UNIFORMES Y BLANCOS	1,190.06
2103	MATERIAL DIDÁCTICO Y APOYO INFORMATIVO	560.81
OTRAS PARTIDAS		1,306.73
TOTAL CAPITULO 2000 MATERIALES Y SUMINISTROS		14,337.98
3602	IMPRESIONES OFICIALES	37,953.16
3207	PREP	19,140.05
3811	GASTOS DE CAMPO	15,553.19
3201	ARRENDAMIENTO DE EDIFICIOS Y LOCALES	8,131.28
3809	OTROS SERVICIOS	6,280.16
3601	GASTOS DE PROPAGANDA E IMAGEN INST.	5,143.16
3605	OTROS GASTOS DE DIFUSIÓN E INFORMACIÓN	4,494.38
3702	VIÁTICOS NACIONALES	4,170.67
3606	IMP. Y ELAB. DE PUB. OFICIALES Y DE INFO	3,974.25
3604	SERVICIO DE TELECOMUNICACIONES	3,417.96
3402	FLETES Y MANIOBRAS	3,032.27
3103	SERVICIO TELEFÓNICO	2,658.00
OTRAS PARTIDAS		12,377.86
TOTAL CAPITULO 3000 SERVICIOS GENERALES		126,326.38
4803	SUBSIDIOS POR SERVICIOS GENERALES	102,995.58
4205	CONVENIO IFE-IEE	8,640.42
4311	OTRAS TRANSFERENCIAS	2,341.66
TOTAL CAPITULO 4000 TRANSFERENCIAS		113,977.66
5301	VEHÍCULOS Y EQUIPO TERRESTRE	10,102.27
5206	BIENES INFORMATICOS	5,348.13
5101	MOBILIARIO	1,800.37
5205	MAQUINARIA Y EQ. ELECTRICO Y ELECTRONICO	584.36
OTRAS PARTIDAS		662.96
TOTAL CAPITULO 5000 BIENES MUEBLES E INMUEBLES		18,498.09



Estados Financieros

Handwritten signature or mark.

III. ESTADOS FINANCIEROS




Mediante acuerdo de la Junta Ejecutiva IEE-JE-16/14 se aprobaron los estados financieros con cifras al cierre del ejercicio fiscal 2013, dichos estados financieros son integrados de conformidad con los **Principios de Contabilidad Generalmente Aceptados**¹, el registro y presentación de las operaciones se han llevado en forma consistente reflejando la veracidad de la situación financiera del Instituto.

Integración de los saldos al 31 de diciembre de 2013:


A. Resultado del Ejercicio

CONCEPTO	DICIEMBRE
Ingresos	390,825,202.78
Egresos	390,735,229.32
Total Remanente	89,973.46

¹Los principios de contabilidad generalmente aceptados son un conjunto de reglas generales que sirven de guía contable para formular criterios referidos a la medición del patrimonio y a la información de los elementos patrimoniales y económicos de un ente.



- B. Bancos** muestra un saldo disponible de 1 millón 48 mil 80 pesos, integrado de impuestos por pagar, provisiones por pagar correspondiente a partes proporcionales de aguinaldo y prima vacacional del personal que dejó de laborar en el año 2013, así como la Provisión del pago del servicio de transporte público con Radio Taxis Xcero S.C. de R.L. de C.V. por la cantidad de \$2,905.00 y la provisión del servicio de telefonía celular con la empresa Telecomunicaciones NEXTEL de México S.A. de C.V. por \$7,089.80 y el remanente de 89,973.46.
- C. El Patrimonio** del Instituto Electoral del Estado al término del año 2013 asciende a 38 millones 595 mil 42 pesos, que comparado con el patrimonio 2012, (20'096,950), registra un incremento del 92%, originado por la adquisición de vehículos, mobiliario y equipo y equipo de comunicación utilizado por el personal en la organización y desarrollo del Proceso Electoral Ordinario 2013.
- D. Impuestos por Pagar**, corresponde a la provisión del recurso por concepto de I.S.R y el 2% estatal, el cual asciende a la cantidad de 840 mil 421 pesos.
- E. Proveedores**, provisión del pago del servicio de transporte público con Radio Taxis Xcero S.C. de R.L. de C.V. por la cantidad de \$2,905.00 y la provisión del servicio de telefonía celular con la empresa Telecomunicaciones NEXTEL de México S.A. de C.V. por \$7,089.80.
- F.** Al cierre del ejercicio fiscal 2013 la evaluación de la gestión a los programas operativos de las unidades técnicas y administrativas reflejan el cumplimiento de los objetivos y metas establecidas en el programa presupuestario aprobado por la Secretaría de Finanzas y Administración.



www.ieepuebla.org.mx

